



**BOĞAZIÇI ÜNİVERSİTESİ**

**COVID-19 SALGININDA**  
**SAĞLIKLI YERLEŞKE REHBERİ**  
**2021 - 2022**

Ver 1.1

Yayınlanma Tarihi: 12/10/2021

Boğaziçi Üniversitesi  
İş Sağlığı ve Güvenliği Koordinatörlüğü

*Bu rehberin güncel hali ve salgın ile ilgili tüm bilgiler için:*

*<https://coronavirus.boun.edu.tr/>*

# İÇİNDEKİLER

GİRİŞ .....	3
<b>A. GENEL BİLGİLER VE TANIMLAR .....</b>	<b>4</b>
1 COVID-19 AŞISININ ÖNEMİ .....	4
2 YERLEŞKELERDE GÜVENLİ ALAN UYGULAMASI .....	4
3 KİŞİSEL KORUYUCU EKİPMAN KULLANIMI, EL HİJYENİ VE EL ANTİSEPTİĞİ .....	4
3.1 Maske Kullanımı .....	5
3.2 Yüz Koruyucu Siperlik Kullanımı .....	6
3.3 Tıbbi Eldiven Kullanımı .....	6
3.4 İş Kıyafetleri .....	7
3.5 El Hijyeni .....	7
3.6 El Antiseptiği .....	9
<b>B. SALGIN YÖNETİMİ .....</b>	<b>9</b>
1 BİNA İZLEM EKİBİ .....	9
2 DEZENFEKTE EKİBİ .....	9
3 TEMASLI TAKİBİ .....	9
3.1 Temaslı Değerlendirme Kriterleri .....	9
3.1.1 Yakın Temaslı (Yüksek Riskli) .....	9
3.1.2 Temaslı (düşük riskli): .....	10
3.2 Yakın Temaslılarda Karantinanın Sonlandırılması .....	10
4 ÖĞRENCİ YOL HARİTASI .....	11
5 ÇALIŞAN YOL HARİTASI .....	12
<b>C. ORTAK KULLANILAN ALANLARDA ALINACAK COVID-19 ÖNLEMLERİ .....</b>	<b>13</b>
1 Derslikler .....	13
2 Laboratuvarlar .....	14
3 Kütüphaneler .....	14
4 Atölyeler .....	15
5 Ofisler .....	15
6 Yemekhane ve Kantinler .....	15
7 Servis Araçları .....	16
8 Yurtlar .....	16
9 Okul Öncesi Eğitim .....	17
10 Tuvaletler ve Lavabolar .....	18
11 Spor Salonu .....	18
12 Yüzme Havuzu .....	18
13 İbadethane/Mescit .....	19
14 Asansörler .....	19
15 Toplantı/Konferans Salonları .....	19
16 Yerleşkelere Misafir Girişi .....	20
17 Açık Alanlar .....	20
<b>KAYNAKÇA .....</b>	<b>21</b>

## GİRİŞ

Mart 2020'de COVID-19 küresel salgınına karşı ülke genelinde alınan önlemler kapsamında, yayılım riskini azaltmak amacıyla, yüz yüze eğitime bir süre ara verilmiş; diğer üniversitelerle birlikte Boğaziçi Üniversitesinde de çevrimiçi eğitim-öğretime geçilmişti.

Salgının 2021-2022 akademik yılında da devam edeceği öngörüsü ile, Boğaziçi Üniversitesinde yüz yüze ve çevrimiçi eğitimin bir arada gerçekleştirileceği karma (hibrit) bir eğitim modelinin uygulanması kararlaştırılmıştır. COVID-19 salgınının yaratabileceği olumsuz sağlık koşullarını en aza indirebilmek amacıyla hazırlanan bu **rehber**; Boğaziçi Üniversitesi yerleşkelerinde, yüz yüze eğitim ile ilgili olarak, **COVID-19 Salgını süresince uygulanacak kuralları ve yol haritasını kapsar**. Salgının seyrine göre güncellenebilecek olan bu rehber, diğer faydalı bilgi ve bağlantılarla birlikte, salgın ile ilgili hazırlanmış olan web sayfasında güncel şekli ile tutulacaktır. (<https://coronavirus.boun.edu.tr/>)

Bu Rehber, Boğaziçi Üniversitesi İş Sağlığı ve Güvenliği Koordinatörlüğü tarafından hazırlanmıştır. Üniversitemizin ders programının oluşturulmasından sorumlu birimlerine ve komisyonlarına; buna ek olarak, yerleşke/bina hayatının idari kısmından sorumlu birimlerine iletilmek üzere, Rektörlük Kuruluna sunulmuştur. Bu rehberi hazırlarken; Koordinatörlüğümüz bünyesinde oluşturduğumuz, teknik ve idari konularda uzman bir Danışma Kurulundan bu rehber ile ilgili önemli katkılar aldık; başta Sağlık Bakanlığı, MEB ve YÖK tarafından hazırlananlar olmak üzere, ulusal ve uluslararası rehber ve kaynaklardan faydalandık (bkz. Kaynakça).

***Öğrencilerimizin, öğretim üyelerimizin, idari personelimizin ve diğer tüm mensuplarımızın sağlığının korunması en temel önceliğimizdir.***

***COVID-19'a karşı başarılı olmamız kurallara uymaktan geçer. Rehberdeki kurallara uyum konusunda gösterdiğiniz/göstereceğiniz dikkat ve özen için şimdiden tüm öğrencilerimize ve çalışanlarımıza teşekkür eder, sağlıklı günler dileriz.***

***Boğaziçi Üniversitesi İş Sağlığı ve Güvenliği Koordinatörlüğü***

## A. GENEL BİLGİLER VE TANIMLAR

### 1 COVID-19 AŞISININ ÖNEMİ

Bulaşmada en büyük risk, enfekte bireylerdir. Aşılama; COVID hastalığından korunmada, hastalığın şiddetinin ve bulaşmanın azaltılmasında, en kritik unsurdur. **Tüm öğrencilerimizin, öğretim üyelerimizin ve personelimizin, ülkemizdeki güncel koruyucu aşı protokolüne uygun şekilde, aşılarını GECİKMEDEN ve EKSİKSİZ yaptırması temel beklentimizdir.**

Sağlık Bakanlığı tarafından en az iki doz COVID-19 aşısı tüm 18 yaş üzerindeki kişilere kesin bir dille önerilmekte ve ücretsiz uygulanmaktadır. Ek olarak, iki doz inaktif aşı olanlar için, ek bir üçüncü hatırlatma dozu uygulanmıştır. Tüm aşılanmış bireylerin, uygun sürelerde ek hatırlatma dozlarını da alması beklenmektedir.

### 2 YERLEŞKELERDE GÜVENLİ ALAN UYGULAMASI

Üniversite yerleşkelerine herhangi bir şekilde (yaya, araba, servis) giriş yapılırken mutlaka **BUCARD** kullanılmalıdır. **BUCARD'ın; HES kodu ile entegre edilmesi, güncel aşı, Bağışıklık Sertifikası ve PCR sonuçlarının da bu sisteme kişiler tarafından eklenmesi ile, girişlerde ağırlıklı olarak OTOMATİK bir güvenli alan giriş denetiminin sağlanması hedeflenmelidir.**

- **Geliştirilmiş BUCARD sistemi ile yerleşkelere, güncel onaylı HES koduna sahip olan kişiler arasından:**
  - **YALNIZCA 2 doz aşısını tamamlamış olanlar,**
  - **Son 72 saat içinde PCR test sonucu negatif çıkanlar veya**
  - **Son 6 ay içerisinde COVID-19 pozitif test sonucu olanlar “Bağışıklık Sertifikası” ile giriş yapabilir.**
- **BUCARD sistemine dahil olmayan güncel onaylı HES koduna sahip yerleşke ziyaretçileri için:**
- **YALNIZCA 2 doz aşısını tamamlamış olanlar,**
- **Son 72 saat içinde PCR test sonucu negatif çıkanlar veya**
- **Son 6 ay içerisinde COVID-19 pozitif test sonucu olanlar “Bağışıklık Sertifikası” ile giriş yapabilir.**

Ziyaretçilerin önceden onay alarak kapılarda giriş kabul listesi oluşturulmasına yönelik bir online sistemin kurulması ve bunun kullanılmasının teşvik edilmesi önerilir.

Kapı güvenlik personeline yerleşkeye giriş kontrolü konusunda eğitim verilmeli ve tüm kurallara titizlikle uyumu takip edilmelidir.

### 3 KİŞİSEL KORUYUCU EKİPMAN KULLANIMI, EL HİJYENİ VE EL ANTİSEPTİĞİ

COVID-19'da bulaşma esas olarak damlacık, hava ve temas yoluyla. Üniversiteler, toplu bulunan ve uzun zaman geçirilen ortamlar olduğu için, gerekli önlemler alınmadığında, COVID-19'un yayılmasında riskli yerlerdir. Üniversitede bulunan herkes hem hasta olma hem de hastalık bulaştırma riski taşır.

**Yerleşkelerde bulunan her birey kişisel korunma önlemlerine uymalıdır.**

### 3.1 Maske Kullanımı

Sağlık Bakanlığının ve dünyada birçok otorite kurumunun verdiği bilgilere göre, maske kullanımı COVID-19 için koruyucudur. Maske kullanımında dikkat edilecek hususlar şunlardır:

- Maske kişiye özeldir, kişiler sadece kendi maskesini kullanmalıdır.
- Toplum içinde bulaşma riskinin önlenmesinde, Sağlık Bakanlığınca tek kullanımlık cerrahi maske (EN 14683) veya yıkanabilir bez maske (TSE K 599) kullanımı önerilmekte ve genel kullanım için yeterli görülmektedir.
- İki yaş altındaki çocuklar, ağır fiziksel aktivite yapmakta olanlar ya da hekim tarafından maske takması yasaklanmış olan kişiler dışında herkes maske takabilir.<sup>1</sup>
- Maske takılma öncesi ve çıkardıktan sonra eller yıkanmalı, imkân yok ise el antiseptiği kullanılmalıdır.
- Maskeler takılırken iplerinden tutularak takılması, iç ve dış yüzeye temas edilmemesine dikkat edilmesi, maske takılıken dış yüze el ile temas edilmemesi, maske olsun ya da olmasın el ile yüze dokunulmaması önemlidir.
- Maske “doğru” kullanılmadığı zaman koruyucu özelliği tam olmaz. Doğru maske kullanımı için maskenin burun, ağız ve çeneyi tam olarak kapatması ve maskenin yüzün yan kısımlarına tam temas etmesi gerekir (Şekil 1). Maske takmak, “fiziki mesafe”, “elin ağız, burun ya da göze dokunmaması” kurallarına uyumun yerini tutmaz.
- Maske nemlendiğinde, kirlendiğinde ve uzun süre kullanıldıktan sonra değiştirilmelidir.



Şekil 1. Maske Kullanım Kılavuzu

<sup>1</sup>Maske takmaya engel oluşturan kronik hastalığı (astım, KOAH, panik atak... gibi) bulunan kişiler, bu durumlarını aile hekimlerinden ve sağlık kuruluşlarından belgelendirerek, maske yerine yüz koruyucu siperlik kullanabilir.

### 3.2 Yüz Koruyucu Siperlik Kullanımı

COVID-19 hastalığında, enfekte kişiden yayılan damlacık karşısındaki kişinin göz mukozasına sıçradığında da enfeksiyon bulaşına neden olabilir. Bağırarak konuşulan, yakın temasta bulunulan, öksürük, burun akıntısı vb. doğrudan sıçradığı, klima kullanılan ya da çok güçlü hava akımının olduğu ortamlarda da bu tür bir bulaş söz konusu olabilir.

Bu nedenle;

- Gün içinde çok sayıda farklı kişi ile yakın mesafede muhatap olanlar (dezenfekte ekibi, temizlik ve güvenlik görevlileri, danışma, öğrenci işleri gibi), 15 dakikadan uzun süre kapalı ortamda başkalarıyla bire bir/yüz yüze çalışması gerekenler ya da kişilere ait atıkları temizleyenlerin maske ile beraber gözlük ya da yüz koruyucu kullanması sağlanmalıdır (şekil 2).
- Maske takılmasına engel durumda siperlik tek olarak kullanılabilir de, maske için tam bir alternatif değildir; öksürme, aksırma vb. hasta kişi sıvılarına karşı maske kadar korumayacaktır.
- Kullanılan yüz koruyucu veya gözlük ile maske arasında uyum olmalıdır. Siperlik yüzün şekline uygun ve olabildiğince yüzün yan kısımlarını da koruyacak özellikte olmalıdır.
- Kullanımda önce maske sonra gözlük/yüz koruyucu takılmalı, çıkarılırken önce gözlük/yüz koruyucu ve en son maske çıkarılmalıdır.
- Yüz koruyucu ve gözlük, kullanım süresi sonunda veya kirlendiğinde sabunlu su ile ovalanarak yıkanarak veya % 70'lik alkol ile silinerek tekrar kullanılabilir.
- Kişisel koruyucu ekipmanların giyilmesi ve çıkartılması sonrasında her seferinde uygun el hijyeni sağlanmalı, eller en az 20 saniye su ve sabunla yıkanmalı veya el antiseptiği kullanılarak el hijyeni sağlanmalıdır.



Şekil 2. Siperlik

### 3.3 Tıbbi Eldiven Kullanımı

**Yapılan iş, eldiven kullanımını gerektirmiyorsa, COVID-19'dan korunmak amacıyla eldiven kullanılmamalıdır.** Eldiven kullanımı gereksiz bir güven hissi oluşturarak el yıkama sıklığını azaltabilir ve çok fazla yere dokunmak suretiyle ellerle bulaş riskini de artırabilir.

- Üniversitelerde kantin, yemekhane vb. yerlerde çalışanlar yiyecek hazırlık ve sunumunda tek kullanımlık eldiven kullanmalıdır.
- Çöp, kullanılmış maske, yiyecek atıkların toplanmasında da eldiven kullanılmalıdır.
- Eldivenin, el temizliği yerine geçmediği unutulmamalıdır.
- Eldiven kullanılırken eldiven kontamine, yani kirli, kabul edilmeli, yüze (ağız, göz ve buruna) dokunulmamalı, çıkarıldığında eller en az 20 saniye boyunca su ve sabunla yıkanmalı veya uygun içerikli el antiseptiği ile ovalanmalıdır.

### 3.4 İş Kıyafetleri

- Üniversite ortamında temizlik yapanların, yemek hazırlayan ve sunanların, taşıma işi yapanların ve güvenlik görevlilerinin yaptıkları işe göre özel iş kıyafeti kullanması gerekebilmektedir.
- İş kıyafetleri kişiye özel olmalı ve işe geliş ve gidişlerde özel bir odada değiştirilmelidir.
- Personel iş kıyafetleri çıkarıldığında katlanarak, çırpma ve silkeleme yapılmaksızın, toz ve partikül oluşumuna izin vermeyecek şekilde muhafaza edilmelidir.
- Kullanılmış iş kıyafetleri torba içine konularak taşınmalıdır. İş kıyafetleri giyilmeden önce ve çıkarıldıktan sonra eller su ve sabun ile en az 20 saniye boyunca ovularak yıkanmalı veya el antiseptiği uygulanmalıdır.
- İş ortamında kullanılan kıyafetler ile ortak alanlarda gezilmemesi, eve bu kıyafetler ile gidilmemesi gerekir. Bu nedenle kurum içinde bu kişiler için soyunma odaları ve mümkünse dolaplar ve duş imkânı sağlanmalıdır.
- Kişisel koruyucu ekipmanların takılması ve çıkarılması sırasında aktif bir şekilde yardım edilmesi kontaminasyon riskini arttıracığından kişilerin bu işleri mümkünse kendi başlarına yapmaları gerekir. Ekipmanın çıkarılmasından hemen sonra el hijyeni sağlanmalıdır.

### 3.5 El Hijyeni

El hijyeni gerekli olduğu her durumda ve uygun şekilde uygulanması halinde enfeksiyonların önlenmesinde “en temel” ve “en basit” yoldur.

El hijyeni su ve sabunla yıkama ile sağlanabileceği gibi, el antiseptikleri ile ovalama şeklinde de sağlanabilir. El antiseptiklerinin kullanılması da çoğu durumda el yıkama kadar etkilidir. El hijyeni sağlanmadan önce; kolların sıvanması, bilezik, yüzük-saat gibi aksesuarların, takma tırnakların veya tırnak ürünlerinin çıkartılması gereklidir.

Aşağıdaki durumlarda el hijyeni uygulanır:

- Yemek hazırlamadan önce ve hazırladıktan sonra
- Yemek yemeden önce ve yedikten sonra
- Tuvalete girmeden önce ve tuvaletten çıktıktan sonra
- Diş, ağız, yüz ve göz temizliğinden önce
- Burun temizliğinden sonra
- Öksürdükten ve hapşırdıktan sonra
- Çöplere ve bozulmuş gıdalara dokunduktan sonra
- Pişmemiş gıdalara temas ettikten sonra
- Toplu taşıma araçlarını kullandıktan sonra

- Hayvanlarla temas ettikten sonra
- Dışarıdan eve/ ofise gelindiğinde
- Bunların dışında, ellerin görünür şekilde kirlendiği her durumda, su ve sabunla en az 20 saniye yıkanması gerekir.

Doğru el yıkama tekniği ile el hijyeni (Şekil 3):

- Önce su ile eller ıslatılır.
- Ellere 3-5 ml sabun alınır.
- En az 20 saniye süre ile eller ovalanır.
- Ellerin içi ve sırtı, parmak araları ve uçları, başparmaklar ve el bilekleri sabun ile ovulur.
- Eller su ile durulanır ve kurulanır.
- Kâğıt havlu kullanarak musluk kapatılır.

El antiseptiği ile el hijyeni:

- Ellere 3-5 ml el antiseptiği alınır.
- En az 20-30 saniye süre ile eller ovalanır.
- Ellerin içi ve sırtı, parmak araları ve uçları, başparmaklar ve el bilekleri el antiseptiği ile ovulur.
- El antiseptiğinin ellerde kuruması beklenir.

El antiseptikleri alkol gibi yanıcı maddeler içerdiğinden özellikle laboratuvar çalışmalarında eller kurumadan asla yakıcı maddelere yaklaşılmamalıdır.



Şekil 3. El yıkama kılavuzu



### 3.6 El Antiseptiđi

Öđrenciler ve Üniversite çalışanları yanlarında, Sağlık Bakanlığı veya Halk Sağlığı tarafından onaylı, en az 100 ml (%70-80 alkol içeren) el antiseptiđi / kolonya veya dezenfektan etkili ıslak mendil bulundurmaları önerilmektedir.

## B. SALGIN YÖNETİMİ

### 1 BİNA İZLEM EKİBİ

Kampüste salgın yönetimi **Bina İzlem Ekiplerinin** sorumluluđu ve koordinasyonu ile yürütülecektir. Herhangi bir Covid-19 pozitif vakasında hazırlanmış olan **personel ve öğrenci covid bildirim formları** doldurularak Bina İzlem Ekibine bildirilmelidir. Bina İzlem Ekibi, temaslı ve yakın temaslı takibi yaparak yakın temaslılardan 72 saat aralıklarla PCR testi sonuçları isteyecek ve PCR test sonuçlarını Genel Sekreterlikle paylaşacaktır. *Bu süreçte Bina İzlem Ekibi, Genel Sekreterlik ve diđer ilgili birimler KVKK hükümlerine riayet etmelidir.* Bina İzlem Ekibi;

- Bina Amiri ( Ekip Sorumlusu)
- Akademisyen Temsilcisi (varsa) ve
- Öğrenci Temsilcisinden oluşur.

### 2 DEZENFEKTE EKİBİ

Dezenfekte ekibi sorumlu oldukları alanlarda talimatlar çerçevesinde dezenfeksiyon çalışmaları yapacaktır. Dezenfekte ekibi sorumlusu bina amiridir. Bina amirinin görevlendirdiđi kişiler bir plan dahilinde belirlenen yerleri dezenfekte edeceklerdir.

### 3 TEMASLI TAKİBİ

#### 3.1 Temaslı Deđerlendirme Kriterleri

##### 3.1.1 Yakın Temaslı (Yüksek Riskli)

- COVID-19 hastası ile korunma önlemleri almadan (maskesiz veya maskenin uygunsuz kullanımı) teması olan kişiler aşağıdaki durumlarda yüksek riskli temaslı olarak kabul edilir:
  - COVID-19 hastasıyla 2 metreden daha yakın mesafede tek seferde 10 dakikadan uzun süreyle yüz yüze kalan, konuşan kişiler,
  - COVID-19 hastasına doğrudan bakım sağlayan kişiler,
  - COVID-19 hastası öğrenci/öđretmen ile aynı sınıfı paylaşan öğrenciler ve öđretmenler,
  - COVID-19 hastasıyla fiziksel temas eden kişiler (örn. öpüşme, kucaklaşma, sarılma vb.),
  - COVID-19 hastasının salgıları (tükürük, balgam vb.) ile veya COVID-19 hastasının hapşırma-öksürme gibi durumlarında korunmasız temas eden kişiler,
  - COVID-19 hastasıyla, iyi havalandırılmayan ve bulaşma açısından yüksek riskli olarak deđerlendirilen kapalı ortamlarda 10 dakikadan fazla kalan kişiler (maskeli olsalar bile),
  - COVID-19 hastasıyla aynı uçakta seyahat eden yolculardan iki ön, iki arka ve iki yan koltukta oturan (kişi koridorda oturuyorsa ön ve arka çaprazda oturan en yakın kişiler de temaslı olarak alınır) kişiler maske kullanımına bakılmaksızın,
  - COVID-19 hastasıyla aynı evde yaşayan kişiler,
  - COVID-19 hastasıyla aynı ofiste çalışanlar kişiler,
  - COVID-19 hastasıyla yurttan veya otelde aynı odayı paylaşan kişiler maske kullanımına bakılmaksızın,

- COVID-19 hastası ile damlacık enfeksiyonuna yönelik korunma (uygun maske kullanımı var) önlemleri alınmış durumda;
  - COVID-19 hastasıyla aynı şehirler arası otobüste, tren kompartmanında seyahat eden kişiler.

### 3.1.2 Temaslı (Düşük Riskli)

- COVID-19 hastası ile **korunma önlemleri olarak** (ağız ve burnu kapayacak şekilde kuralına uygun maske takarak) teması olan kişiler aşağıdaki durumlarda düşük riskli temaslı olarak kabul edilir:
  - COVID-19 hastasıyla iyi havalandırılan aynı kapalı ortamda bulunmuş kişiler,
  - COVID-19 hastası öğrenci/öğretmen ile aynı sınıfı paylaşan öğrenciler ve öğretmenler,
  - COVID-19 hastasıyla aynı evde yaşayanlar,
  - COVID-19 hastasıyla aynı ofiste çalışanlar,
- COVID-19 hastası ile damlacık enfeksiyonuna yönelik **korunma (maske hiç takılmamış veya uygun takılmamış) önlemleri almadan:**
  - Aynı kapalı ortamda 2 metreden uzak 10 dakikadan kısa süre bulunmuş maskesiz kişiler.

## 3.2 Yakın Temaslılarda Karantinanın Sonlandırılması

- **Aşısız veya eksik aşı olma durumu:**

**COVID- 19 yakın temaslı olması halinde, aşısız olan yahut aşı dozları tamamlanmamış kişiler için önerilen karantina süresi genel olarak 14 gündür.** Bununla birlikte semptom takibi yapılarak herhangi bir semptom gelişmediğinde 10. günde de, kalan günlerde maske ve mesafeye dikkat etmek suretiyle, PCR yapılmaksızın karantina sonlandırılabilir.

Karantinanın 10. günde sonlandırılma uygulaması yüksek riskli kişilere (yaşlı bakım evleri, ceza infaz kurumları, bağışıklığı düşük hastalar vb. toplu yaşam alanları gibi) bakım verilen alanlarda uygulanmaz.

- **Önerilen aşı şemasını tamamlamış veya son altı ay içerisinde hastalık geçirmiş kişilerin COVID-19 pozitif kişi ile yakın temaslı olma durumu:**

**Önerilen aşı şemasını tamamlamış (yani, en az 2 doz aşısını yaptırmış veya son altı ay içerisinde hastalık geçirmiş tek doz aşı) kişi, COVID-19 pozitif kişi ile korumasız (maskesiz veya uygunsuz maske kullanımı, kişiler arası mesafeye ve hijyene dikkat etmeme) yakın teması olmuşsa, bu kişiler;**

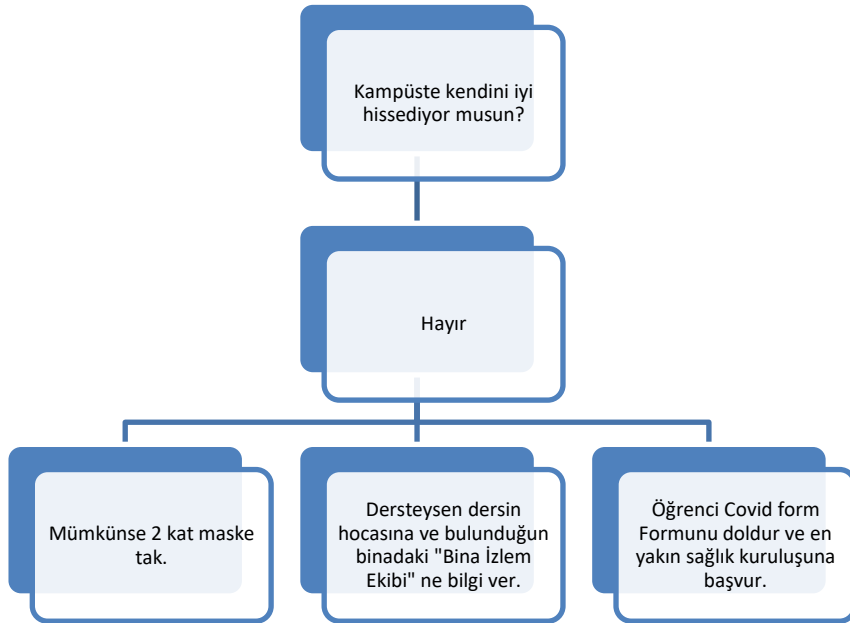
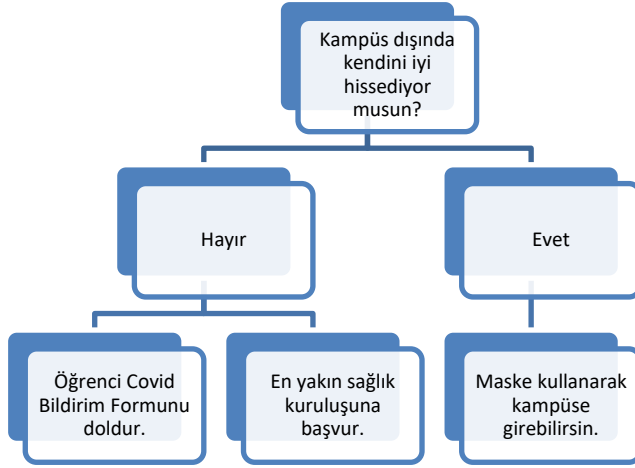
- Koruyucu önlemlere (maske kullanımı, kişiler arası mesafe, hijyen) uyararak kendi semptomlarını da takip ederek günlük yaşamlarına devam edebilirler.
- Semptom gelişmesi durumunda; semptom/semptomların geliştiği gün, sağlık kurumuna başvurarak PCR yaptırır.
- Semptom gelişmemesi durumunda; temasın 5. günü sağlık kurumuna başvurarak PCR yaptırır.
- Bu kişilerin temasın 5. günü PCR testi yaptırmaması durumunda ise 6. gün HES kodu riskli hale gelir ve kişi karantinaya alınır. Bu kişiler, PCR pozitif çıkması durumunda

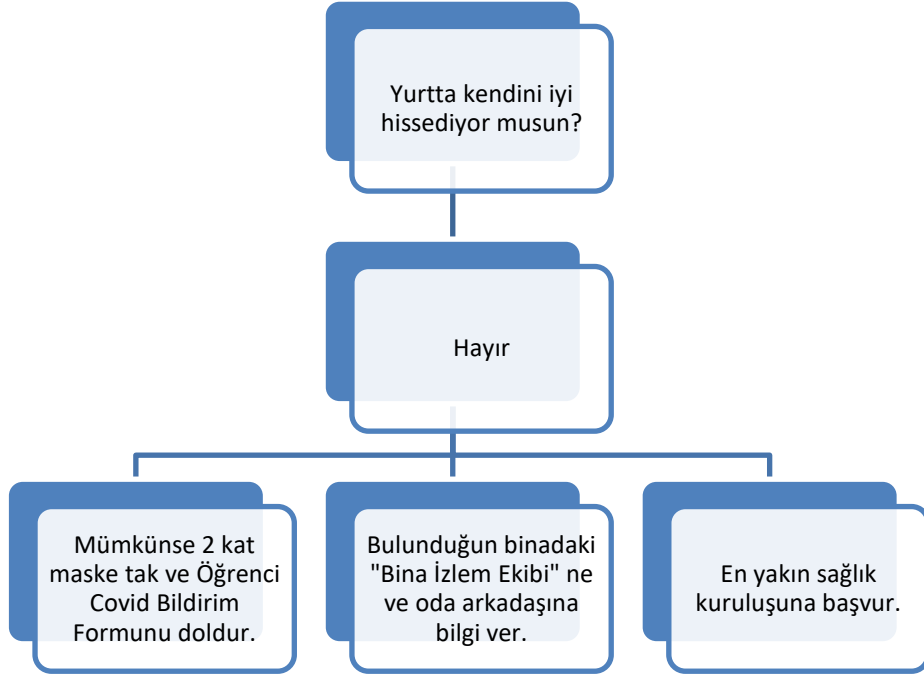
Sağlık Bakanlığı rehberine göre tedavi edilir ve rehberine uygun olarak izolasyon koşullarında takip edilir.

- PCR testleri negatif çıkarsa; kişiler izolasyona alınmaz, HES kodları riskli duruma gelmez, bu kişilerin sistemdeki kaydı 6. gün sonlandırılır. Ancak bu kişiler, kendilerini 14 gün boyunca semptomlar açısından takip eder ve 14. günün sonuna kadar 65 yaş üzeri veya immünsüpresif kişiler ile bakımevi ve huzurevinde kalan kişiler gibi COVID-19 açısından riskli gruplara bakım vermemelidir.

Aşılamadan sonra geçen süreye bakılmaksızın kişilerde COVID-19 uyumlu semptomlar gelişmesi durumunda PCR testi yapılır. PCR testinin pozitif çıkması durumunda izolasyonları ve tedavileri Sağlık Bakanlığı rehberlerine uygun şekilde yapılır.

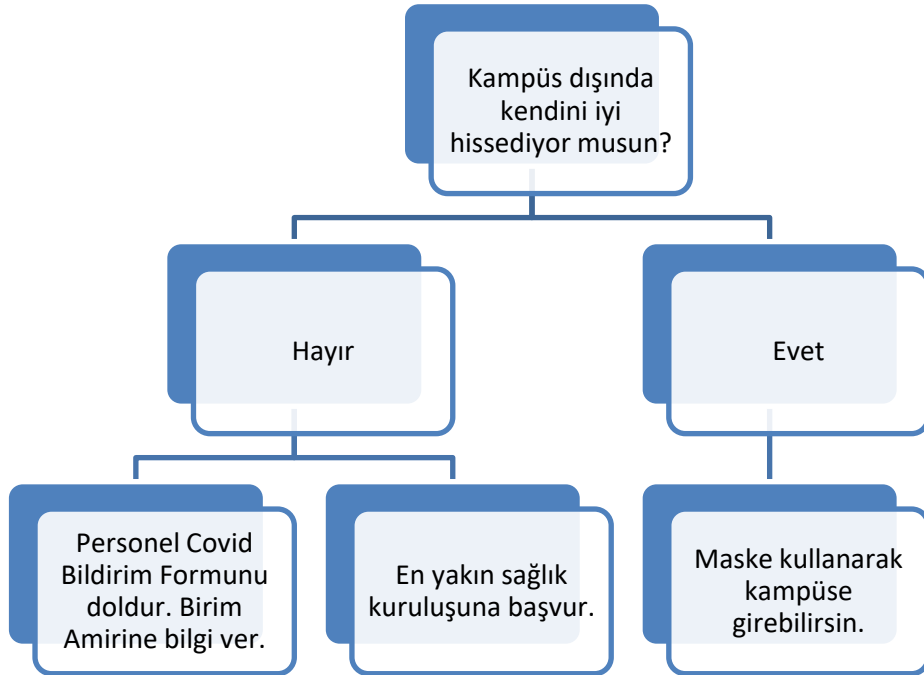
#### 4 ÖĞRENCİ YOL HARİTASI

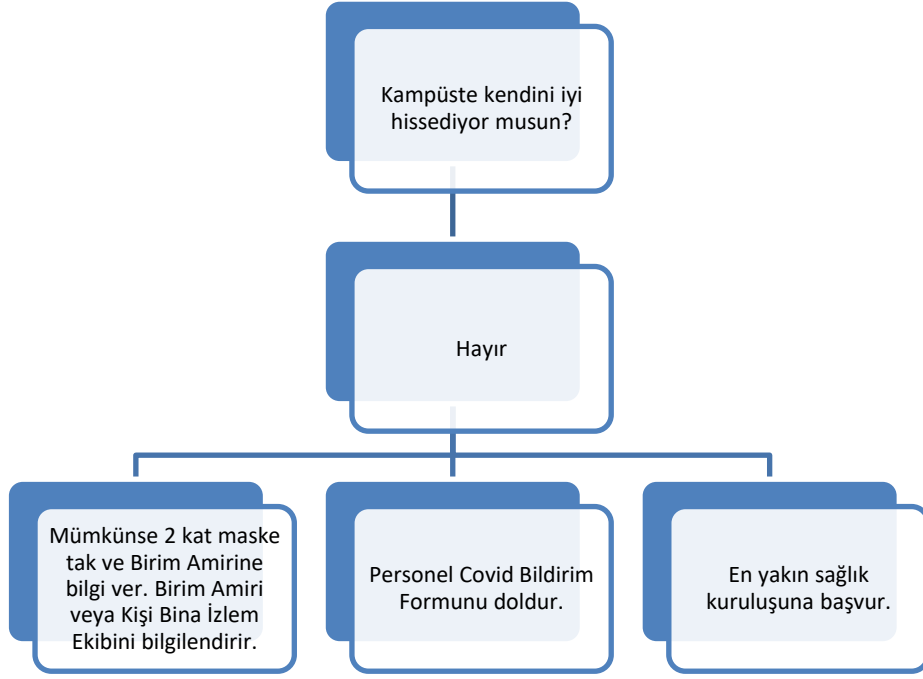




- [Öğrenci Covid Bildirim Formu için tıklayınız](#)
- [Bina Amirleri Listesi İçin Tıklayınız](#)

## 5 ÇALIŞAN YOL HARİTASI





- [Personel Covid Bildirim Formu için tıklayınız](#)
- [Bina Amirleri Listesi İçin Tıklayınız](#)

## C. ORTAK KULLANILAN ALANLARDA ALINACAK COVID-19 ÖNLEMLERİ

Genel bir uygulama olarak, pencerelerin açılmaması durumunda, merkezi havalandırma sistemi mevcutsa, havalandırma, mümkünse, %100 doğal hava sirkülasyonunu sağlayacak şekilde düzenlenmeli, havalandırma sistemlerinin bakımı ve filtre değişimleri üretici firma önerileri doğrultusunda yapılmalıdır. Virüsün yayılmasına yol açacağı için mümkün mertebe içerde kişiler olduğunda klima ve vantilatör kapalı olmalıdır.

### 1 Derslikler

- **MASKE TAKIMI TÜM DERSLİKLERDE ZORUNLUDUR.**
- Maske ağız ve burnu kapatacak şekilde takılmalı ve burada bulunulan süre boyunca ve tüm kapalı mekanlarda çıkarılmamalıdır.
- Sınıf içinde oturma düzeni kişiler arası en az 1 metre mesafe olacak şekilde ayarlanmalı ve tüm oturma yerleri DÖNEM ÖNCESİ BELİRLENEREK sınıfta işaretlenmelidir. Sınıf kapasitesi her derslik girişinde görünür şekilde belirtilmelidir.
- Sınıflar pencereler ve kapılar açılarak düzenli bir şekilde sık sık havalandırılmalıdır.
- Virüsün yayılmasına yol açabileceği için, mümkün mertebe içerde kişiler olduğunda, klima ve vantilatörlerin kapalı tutulması önerilir .
- Penceresi olmayan, havalandırması yetersiz derslik kullanılmamalıdır. Bu sınıflar DÖNEM ÖNCESİ BELİRLENEREK kitlenmeli ve ders için kullanılmadığı kontrol edilmelidir.

- Bina girişlerinde ve koridorlarda el antiseptiği bulundurulmalıdır. Kapı kolu gibi birden çok kişinin temas ettiği alanlar ve tuvaletler belirli bir temizlik planına göre düzenli aralıklarla temizlenmelidir.
- Derslikler belirli bir temizlik planına göre düzenli olarak Dezenfekte Ekibi tarafından dezenfekte edilmelidir.
- Dersliklerde afiş-poster vb. salgın önlemleri ile ilgili bilgilendirici materyallere yer verilmelidir.
- Dersliklerde, yiyecek ve içecek tüketilmemelidir.
- Bir öğrencimize Covid-19 tanısı konduğunda, onunla temaslı olan kişiler bilgilendirilmeli, ayrıca yerleşkeye girişlerinde ateşleri ölçülmeli ve 72 saat aralıklarla PCR test sonuçlarına bakılmalıdır. Bir hafta içinde temaslı olduğu sınıfta yeni bir vaka olduğunda, sınıfındaki öğrenciler yakın temaslı olarak nitelenerek karantinaya girmelidir. O sınıfın dersleri iki hafta süreyle çevrimiçi devam etmelidir.
- Ders giriş-çıkışlarının kontrollü bir şekilde yapılması; iki kapısı olan yerde biri giriş diğeri çıkış olacak şekilde ayarlanması önerilir.
- Dersler mümkün olan en az sayıda kişi ile yapılması sağlanacak şekilde ders programı oluşturulmalıdır.
- Ders sürelerinin en fazla 45 dakikada tutulup, öğrencilere en az 15 dakika ara verilmesi önerilir. Blok ders kesinlikle yapılmamalıdır.
- Aynı katta yapılacak derslerin teneffüs saatlerinin mümkünse birbirleriyle çakışmayacak şekilde çizelgelenmesi önerilir.
- Teneffüslerde koridorlarda toplanılmaması ve açık havaya çıkılması sağlanmalıdır.

## 2 Laboratuvarlar

- Yukarıdaki derslik önlemlerine EK OLARAK
- Girişe el antiseptiği yerleştirilmelidir.
- Laboratuvarlar küçük gruplar halinde kullanılmalıdır. Blok laboratuvar yapılmamalıdır. Öğrencilerin belirli aralıklarla en az 15 dakika açık havaya çıkması sağlanmalıdır.
- Fiziksel mesafe kuralına uyulmalıdır.
- Doğal havalandırması olmayan laboratuvarlarda maske ile birlikte siperlik takılması önerilir.
- Maske ağız ve burnu kapatacak şekilde takılmalı ve burada bulunulan süre boyunca çıkarılmamalıdır.
- Varsa, pencereler açılarak düzenli bir şekilde sık sık havalandırılmalıdır. Virüsün yayılmasına yol açacağı için içeride kişiler olduğunda mümkün mertebe klima ve vantilatör kapalı tutulmalıdır.
- Mikroskop vb. gibi birden çok kişinin kullanımına açık cihazlar her kullanımdan sonra uygun şekilde temizlenmelidir.
- Afiş-poster vb. ile salgın ortamında laboratuvarlarda yapılacak testlerin özel koşulları ile ilgili bilgilendirici materyallere yer verilmelidir.

## 3 Kütüphaneler

- Maske ağız ve burnu kapatacak şekilde takılmalı ve burada bulunulan süre boyunca çıkarılmamalıdır.

- Giriş el antiseptiği yerleştirilmelidir.
- Oturma düzeni fiziksel mesafe en az 1 metre olacak şekilde DÖNEM ÖNCESİ ayarlanmalı ve KALICI işaretlenmelidir.
- Afiş-poster vb. bilgilendirici materyallere yer verilmelidir.
- Pencereleri açılarak düzenli bir şekilde sık sık havalandırılmalıdır. Pencerelerin açılmaması durumunda, merkezi havalandırma sistemi mevcutsa, havalandırma, mümkünse, %100 doğal hava sirkülasyonunu sağlayacak şekilde düzenlenmeli, havalandırma sistemlerinin bakımı ve filtre değişimleri üretici firma önerileri doğrultusunda yapılmalıdır. Virüslerin yayılmasına yol açacağı için mümkün mertebe içerde kişiler olduğunda klima ve vantilatör kapalı olmalıdır.
- Kütüphanedeki kitaplara dokunmadan önce ve sonra el antiseptiği kullanılmalıdır.

#### **4 Atölyeler**

- Maske ağız ve burnu kapatacak şekilde takılmalı ve burada bulunan süre boyunca çıkarılmamalıdır.
- Pencereleri açılarak düzenli bir şekilde sık sık havalandırılmalıdır. Virüslerin yayılmasına yol açacağı için mümkün mertebe içerde kişiler olduğunda klima ve vantilatör kapalı olmalıdır.
- Özellikle sık dokunulan yüzeylerin (kapı kolları, telefon ahizeleri, masa yüzeyleri gibi) temizliğine dikkat edilmelidir.
- Her gün düzenli olarak temizlik yapılmalıdır.
- Fiziki mesafe en az 1 metre olacak şekilde ayarlanmalıdır.
- Giriş el antiseptiği yerleştirilmelidir.
- Afiş-poster vb. bilgilendirici materyallere yer verilmelidir.

#### **5 Ofisler**

- Maske ağız ve burnu kapatacak şekilde takılmalı ve burada bulunan süre boyunca çıkarılmamalıdır.
- Fiziki mesafe en az 1 metre olacak şekilde ayarlanmalıdır.
- Pencereler açılarak düzenli bir şekilde sık sık havalandırılmalıdır. Virüslerin yayılmasına yol açabileceği için mümkün mertebe içerde kişiler olduğunda klima ve vantilatör kapalı olmalıdır.
- Doğal hava sirkülasyonu olmayan penceresiz ofislerde çalışılmamalı veya sadece tek kişi çalışmalıdır.
- Ofisler periyodik aralıklarla dezenfekte edilmelidir.
- Mümkün olduğunca alçak sesle konuşmaya özen gösterilmelidir.
- Yakın temaslı grup çalışmaları ve toplantılar yapılmamalıdır.
- Afiş-poster vb. bilgilendirici materyallere yer verilmelidir.

#### **6 Yemekhane ve Kantinler**

- Yemekhane düzenli olarak havalandırılmalıdır.
- Yemekhane/kantin görevlileri kişisel hijyen kurallarına uygun davranmalı ve tıbbi maske takmalıdır. Eldiven kullanmamalı ancak sık el hijyeni sağlanmalıdır.

- Açık büfe yemek servisi kullanılmamalıdır. Mümkünse, yemekler paket olarak verilmelidir. Yemek esnasında maske çıkarıldığı için salgın bulaşı açısından riskli bir süreçtir. Bu nedenle yemeğinizi mümkün olduğunca paket olarak alıp açık alanda ve yalnız yemeyi tercih ediniz.
- Menaj takımları (tuz, biber, ketçap...) tek kullanımlık paketlerde, çatal-kaşık ve bıçaklar kâğıt cepli paketlerde sunulmalıdır. Ortak kullanılan sürahiler kaldırılarak paket su kullanımına geçilmelidir.
- Girişe ve her masaya el antiseptiği veya kolonya yerleştirilmelidir.
- Yemekhane ve kantinlere girmeden önce ve çıktıktan sonra eller sabunla en az 20 saniye yıkanmalı ya da dezenfekte edilmelidir.
- Yemekhane ve kantinlere maske ağız ve burnu kapatacak şekilde takılmış olarak girilmelidir.
- Maske sadece yemek yerken çıkartılmalıdır.
- Mevcutsa, açık alanlardaki yeme-içme yerleri kullanılmalıdır.
- Sıra beklerken fiziki mesafe en az 1 metre olacak şekilde ayarlanmalıdır.
- Masalara şeffaf virüs koruma panelleri konması önerilir.
- Karşılıklı değil çapraz veya aynı yöne bakacak şekilde oturma düzeni kullanılmalıdır.
- Yemek yerken mümkün olduğunca konuşmayınız.
- Kişisel eşyalarınızı (kaşık, çatal, bıçak, peçete) ortak kullanmayınız.
- Yemekhane ve kantinlerde mümkün olduğunca az zaman geçiriniz.
- Afiş-poster vb. bilgilendirici materyallere yer verilmelidir.

## 7 Servis Araçları

- Servise binen tüm yolcular maske takmalı ve yolculuk boyunca çıkarmamalıdır.
- Yolcular servise binerken ve inerken 1 metre fiziki mesafe kuralına uygun davranmalıdır.
- Klimanın iç hava sirkülasyon düğmesi kapalı olmalıdır. Pencereler uygun olan her fırsatta açılmalıdır.
- Mümkünse aracın farklı kişiler tarafından her kullanılışı sonrasında sık temas edilen yerler (kapı kolları, kol dayama/kolçaklar, tutacaklar, cam açma düğmeleri, emniyet kemeri tokaları) temizlenmelidir.
- Serviste mümkün olduğunca konuşulmamalıdır.
- Servis araçlarında yiyecek içecek tüketilmemelidir.
- Servis araçları periyodik olarak dezenfekte edilmelidir.
- Serviste el antiseptiği bulundurulmalıdır.

## 8 Yurtlar

- Ortak mekanlarda (koridor, tuvalet, yemekhane, vd.) maske ağız ve burnu kapatacak şekilde takılmalı ve burada bulunulan süre boyunca çıkarılmamalıdır.
- Ortak mekanlarda sosyal mesafe kuralına uyulmalıdır.
- Odalar sık sık havalandırılmalıdır.
- Her katta el antiseptiği bulundurulmalıdır.



- Afiş-poster vb. bilgilendirici materyallere yer verilmelidir.
- Yakın temaslı grup aktivitelerine girilmemelidir.
- Odalara oda arkadaşları dışında birinin giriş-çıkışına izin verilmemelidir.
- Maskeler maske atık kutusuna atılmalıdır.
- Mümkün olduğunca az ve kısık sesle konuşulmalıdır. Böylece havaya karışacak damlacık sayısı en az seviyede tutulur.
- Tuvalet banyo kullanımında hijyen kurallarına önem verilmelidir.
- Tüm yurtların resepsiyon masalarına şeffaf virüs koruma paneli yapılmalıdır.
- Çalışma salonlarındaki masalardan bölmeli olmayanlar bölmeli hale getirilmelidir.
- Öğrenciler çalışma salonlarında kitap dahil herhangi bir malzeme bırakmamalıdır.
- Çalışma salonları günde iki defa dezenfekte edilmelidir.
- Çalışma salonlarının kapasiteleri (fiziki mesafe en az 1 metre olacak şekilde) belirlenmeli ve buna uyulmalıdır.
- Oda ve daire temizlik hizmeti, görevliler tarafından haftada iki kez aksatılmadan ve öğrenci odada yokken yapılmalıdır.
- Oda, temizliği yapılmadan önce, öğrenciler tarafından 15 dakika havalandırılmalıdır. Personel daha sonra maske, eldiven, siperlik ve koruyucu elbise ile girerek temizlik işlemini yapmalıdır.
- Covid pozitif olan öğrencilerin karantina işlemleri Yurt Yönetiminin alacağı kararlar doğrultusunda yapılmalıdır.
- Yurda gelen kargo siparişleri yurt girişinde öğrencilerce teslim alınmalıdır. Öğrencinin bulunmadığı durumda yurt girişindeki kargo için ayrılan bölüme bırakılmalıdır. Kargo paketlerinin açılmadan önce bir süre havalandırılması/güneşlendirilmesi önerilir. Dışarıdan kurye ve sipariş getirenler (damacana su getirenler dahil) katlara çıkmamalıdır.
- Covid-19 belirtisi gösterenler acil olarak Bina İzlem Ekibine bildirilmelidir.

## 9 Okul Öncesi Eğitim

- İki yaş üstündeki tüm çocuklara mümkünse maske takılmalıdır. Ancak aktiviteler sırasında maske takılamıyorsa en az 1 metre (aktiviteler sırasında yüksek sesle konuşma, şarkı söyleme vb. olabileceğinden ortam büyüklüğüne göre mümkünse en az 1,5 metre) fiziki mesafenin korunması sağlanmalıdır.
- Girişe el antiseptiği yerleştirilmelidir. Yutma riski nedeniyle çocuklar el antiseptiği kullanırken mutlaka denetlenmelidir.
- Mümkünse aktiviteler açık havada olmalıdır.
- Mümkünse sınıflarda/grup odalarında her gün aynı öğrenciler/çocuklar ve aynı personel olmalıdır.
- Mümkünse aynı öğrenciler aynı sıralara oturmalıdır.
- Aileler mümkün mertebe bina içerisine alınmamalıdır.
- Aile içerisinde COVID-19 hastalığına benzer şikâyette kimsenin olup/olmadığı sorgulanmalıdır.
- Tüm alanlar düzenli bir şekilde sık sık havalandırılmalıdır.
- Çocukların düzenli aralıklarla temiz havaya çıkmaları sağlanmalı, bu dönemde de sınıflar/grup odaları mutlaka havalandırılmalıdır.

- Oyuncakların temizlik yoluyla dönüşümlü kullanılabilmesi için yeterli sayıda oyuncak bulundurmaya özen gösterilmelidir.
- Konuşma, öksürme, hapşırma gibi durumlardan kaynaklanan bulaşmayı azaltmak için çocukların yüz yüze oturmasını engelleyerek, masalar aynı yöne bakacak şekilde düzenlenmelidir.

## 10 Tuvaletler ve Lavabolar

- Tuvalet alanlarına giriş kapıları mümkün mertebe otomatik kapı sistemine çevrilmelidir. Bu imkân yoksa tuvalet alanına giriş kapılarını kolları sıklıkla dezenfekte edilmelidir.
- Tuvaletlerde eksik malzeme olmamalı; her zaman sıvı sabun, tuvalet kağıdı ve kağıt havlu bulundurulmalıdır.
- Tuvaletlerde hijyen bilgilendirme ve uyarı afişleri olmalıdır.
- Tuvaletlerin zeminleri, klozetler, pisuvarlar 1/10'lük, lavabolar, musluk ve batarya başlıkları, kapı kolları 1/100'lük çamaşır suyu ile sık sık temizlenmeli ve dezenfekte edilmelidir.
- Tuvalet temizliği yapacak personel eldiven, maske ve gözlük/siperlik kullanmalıdır.

## 11 Spor Salonu

- Salgın süresince yurtlarda yer alan kapalı spor salonları randevu sistemiyle, sınırlı sürede sınırlı öğrenciyle çalışmaya devam edebilir. Öğrenciler randevu saatine uymalıdır.
- Spor salonlarında uyulması gereken kurallar salonun girişine asılmalıdır.
- Pencereler açık tutulmalı ya da düzenli bir şekilde açılarak sık sık havalandırılmalıdır.
- Spor aktivitesi damlacık çıkışı ve hızını artırmaktadır. Bu nedenle kapalı mekanlarda asgari fiziki mesafe en az 2 metre olmak üzere mümkün olan en yüksek mesafeye göre düzenleme yapılmalıdır.
- Yakın temas gerektiren sporlar ile, takım halinde yapılan grup egzersizi ve sporlar kapalı alanlarda yapılmamalıdır. Bu sporlar açık alanlarda maskesiz yapılabilir.
- Spor salonu içinde de öğrenci ve personel maske takmaya devam etmelidirler. Yüksek efor gerektiren sporlar, nefes alıp vermeyi zorlaştırdığı durumlarda, maskesiz yapılabilir.
- Spor salonuna girdikten sonra eller yıkanmalı ya da el antiseptiği kullanılmalıdır.
- Spor salonu periyodik aralıklarla dezenfekte edilmelidir.
- Spor salonuna giderken kişisel havlu ve mat vb. malzemeler götürülmelidir.
- Afiş-poster vb. bilgilendirici materyallere yer verilmelidir.

## 12 Yüzme Havuzu

- COVID-19 ile ilgili uyulması gereken kuralları içeren tablo/pano görünür yerlere yerleştirilmelidir.
- Kişiler kendilerine ait havlu, bornoz kullanmalıdır.
- Çalışan personel dinlenme alanlarında da en az 1 metrelik fiziki mesafeyi korumalıdır.
- Personelin çalışma tarih ve saatleri ile hizmet kullanıcıların giriş çıkış tarih ve saat bilgileri kayıt altına alınmalıdır.
- Sık dokunulan yüzeylerin (musluklar, duş bataryaları, kapı kolları, masa yüzeyleri şezlonglar, gibi) temizliğine dikkat edilmelidir.

- Havuzların temizliđi ve dezenfeksiyonu için ilgili mevzuata uyulmalıdır.
- Dinlenme koltukları ve şezlonglar arası mesafeye dikkat edilmelidir.
- Alanların girişinde el antiseptiđi veya %70-80 alkol içeren kolonya bulundurulmalıdır.

### **13 İbadethane/Mescit**

- Mescit girişinde el antiseptiđi bulundurulmalıdır.
- Mescite girerken maske takılmalı ve namaz esnasında da maske çıkarılmamalıdır.
- Ortak kullanımda olan tespih, takke, rahle vb. kaldırılmalıdır. Seccade kişiye özel olmalıdır.
- Mescit en az günde bir defa dezenfekte edilmeli ve sık sık havalandırılmalıdır.
- Mescitte bulunan halılar su ve deterjanla temizlenmeli, varsa abdest alınan yerlerin temizliđine dikkat edilmelidir.
- Abdest alırken ve namaz kılarırken en az 1 metre fiziki mesafeye uyulmalıdır.

### **14 Asansörler**

- Asansörleri sadece engelliler ile refakatçileri kullanmalıdır.
- Eşya taşıma durumunda asansörü tek kişi kullanmalıdır.
- Zorunlu olmadıkça asansör kullanılmamalıdır.

Kullanılacaksa, şunlara dikkat edilmelidir:

- Asansörler kapasitelerinin üçte birini aşmayacak şekilde kullanılmalı ve bu sayı asansör girişinde belirtilmelidir.
- Asansör içinde fiziksel mesafeye (en az 1 m) uygun işaretli alanlarda bulunulmalıdır.
- Asansör kullanan kişiler yüzlerini asansörleri çevreleyen kabine dönük olmalıdır.
- Asansör kullanmadan önce ve kullanıldıktan sonra eller dezenfekte edilmelidir.
- Asansörü kullanan herkes ağız ve burnu kapatacak şekilde maske takmalıdır.

### **15 Toplantı/Konferans Salonları**

- Doğal (100%) havalandırma sistemi olmayan, pencereleri yetersiz veya iç havalandırması hepa filtresiz toplantı salonları kullanılmamalıdır. Bunlar dönem öncesi belirlenmeli ve kitlenmelidir. Kapılarında kullanımının yasak olduđu ile ilgili görünür uyarı levhaları bulunması sağlanmalıdır.
- Fiziki olarak bir arada bulunulan toplantılar, sadece zorunlu durumlarda yapılmalı, diđer tüm toplantılar uzaktan bağlantı ile gerçekleştirilmelidir.
- Boş bırakılması için işaretlenmiş koltuklara oturulmamalıdır.
- Sürekli aynı koltuđa oturulmalı ve yer deđiştirilmemelidir.
- Toplantı odasına girmeden önce ve salondan çıktıktan sonra eller dezenfekte edilmelidir.
- Oturma düzeni kişiler arası en az 1 metre olacak şekilde sağlanmalıdır.
- Toplantı sürelerini mümkün olduđunca kısa tutulmalı ve gerektiđi kadar sık ve uzun aralar verilmelidir.
- Toplantı odalarında ve konferans salonlarında maske ağız ve burnu kapatacak şekilde takılmalıdır. Maske kullanımı toplantı aralarında da devam etmelidir.
- Toplantı odalarında yiyecek ve içecek tüketilmemelidir.

- Toplantı süresince pencereler açık tutulmalıdır. Havalandırma sisteminin kullanımı ile ilgili salgın tabelasındaki kurallar eksiksiz takip edilmelidir.
- Bu tür ortak alanların temizliği, havalandırması ve dezenfeksiyonu planlanmalı ve periyodik olarak yapılmalıdır.
- Organizasyon öncesi ve sonrası masa, varsa teknik donanımlar, mikrofon vb. cihazların temizlenmesi ve ardından dezenfekte edilmesi sağlanmalıdır.
- Toplantı salonları girişinde bulunan el antiseptiğinin, toplantı salonuna girerken ve çıkarken kullanılması sağlanmalıdır.
- Evrakları imzalarken şahsi kalemler kullanılmalıdır.

Toplantı katılımcılarının adları ve iletişim bilgileri, ilgili mevzuata uygun şekilde toplanmalı ve saklanmalıdır.

## **16 Yerleşkelere Misafir Girişi**

- Yerleşke girişlerinde misafirler HES kodlarını ve aşı kartlarını, aşısız ve aşısı tamamlanmamış olanlar ise 72 saat içinde alınan PCR negatif sonucunu göstermelidir (bk. madde 2: Yerleşkelerde Güvenli Alan Uygulaması).

## **17 Açık Alanlar**

- Açık alanlarda, sosyal mesafenin sağlanmadığı durumlarda, maske kullanılmalıdır.
- Fiziksel mesafe kurallarına azami ölçüde dikkat edilmelidir.
- Masa ve oturma yerleri gibi ortak kullanılan alanların kullanımı öncesi ve sonrasında hijyeni sağlanmalıdır.
- Bu alanlarda enfeksiyon kontrolüne yönelik olarak hazırlanmış ve asılmış olan afiş-poster vb. bilgilendirici materyallerde belirtilen önlemlere uyulmalıdır.

## KAYNAKÇA

- T.C. Sağlık Bakanlığı, COVID-19 Genel Bilgiler, Epidemiyoloji ve Tanı (7 Aralık 2020)
- T.C. Sağlık Bakanlığı, COVID-19 Temaslı Takibi, Salgın Yönetimi, Evde Hasta İzlemi ve Filyasyon Rehberi (28 Mayıs 2021)
- T.C. Sağlık Bakanlığı, Salgın Yönetimi ve Çalışma Rehberi (29 Haziran 2021)
- T.C. Sağlık Bakanlığı, Sağlık Elimizde. (<https://sggm.saglik.gov.tr>, erişim tarihi: 22.08.2021)
- Yükseköğretim Kurulu (YÖK), Kampüs Ortamlarına Yönelik Uygulamalar Rehberi (Ağustos 2021)
- Yükseköğretim Kurulu (YÖK), Küresel Salgın Bağlamında Yükseköğretim Kurumlarında Sağlıklı ve Temiz Ortamların Geliştirilmesi Kılavuzu (Ağustos 2021)
- T.C. Milli Eğitim Bakanlığı, Okullarda COVID-19 Pozitif Vaka Saptanması Durumunda Yapılması Gereken Uygulamalar (Eylül 2021)
- Dünya Sağlık Örgütü (WHO), COVID-19 Hastalığında Maske Kullanımına İlişkin Öneriler (05 Haziran 2021)
- Centers for Disease Control and Prevention (CDC), Guidance for Institutions of Higher Education (IHEs). (<https://www.cdc.gov/coronavirus/2019-ncov/>, erişim tarihi: 10.09.2021)
- T.C. Sağlık Bakanlığı, Covid-19 (Sars-Cov-2 Enfeksiyonu) Temaslı Takibi, Salgın Yönetimi, Evde Hasta İzlemi Ve Filyasyon (2 Ekim 2021)